

# Spielvorlage A5-2

Zuckersüss gegen Kerngesund

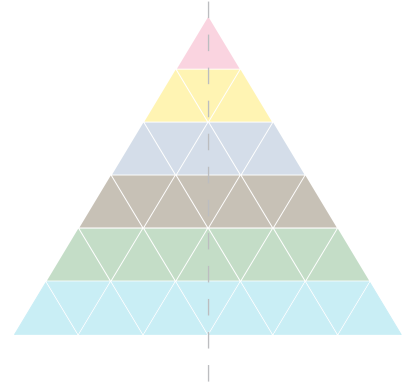



# Spielvorlage A5-3a

Zuckersüss gegen Kerngesund

## Zum Ausschneiden

Beide Pyramiden-Teile ausschneiden  
und wie Beispiel unten zusammen kleben.





# Spielvorlage A5-3b

Zuckersüss gegen Kerngesund

## Zum Ausschneiden

Beide Pyramiden-Teile ausschneiden  
und wie Beispiel unten zusammen kleben.



# Spielvorlage A5-4

Zuckersüss gegen Kerngesund



## Zum Ausschneiden

Puzzle-Teile von Herr Zuckersüss

